

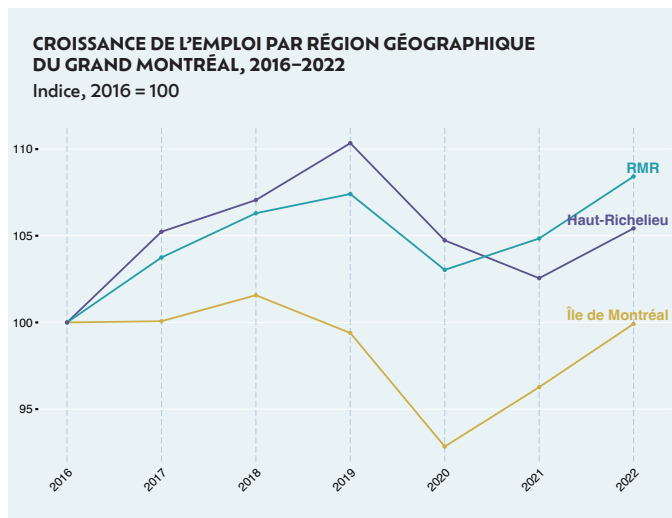
L'EMPLOI LOCAL DANS LA MRC DU HAUT-RICHELIEU 2022



Faits saillants

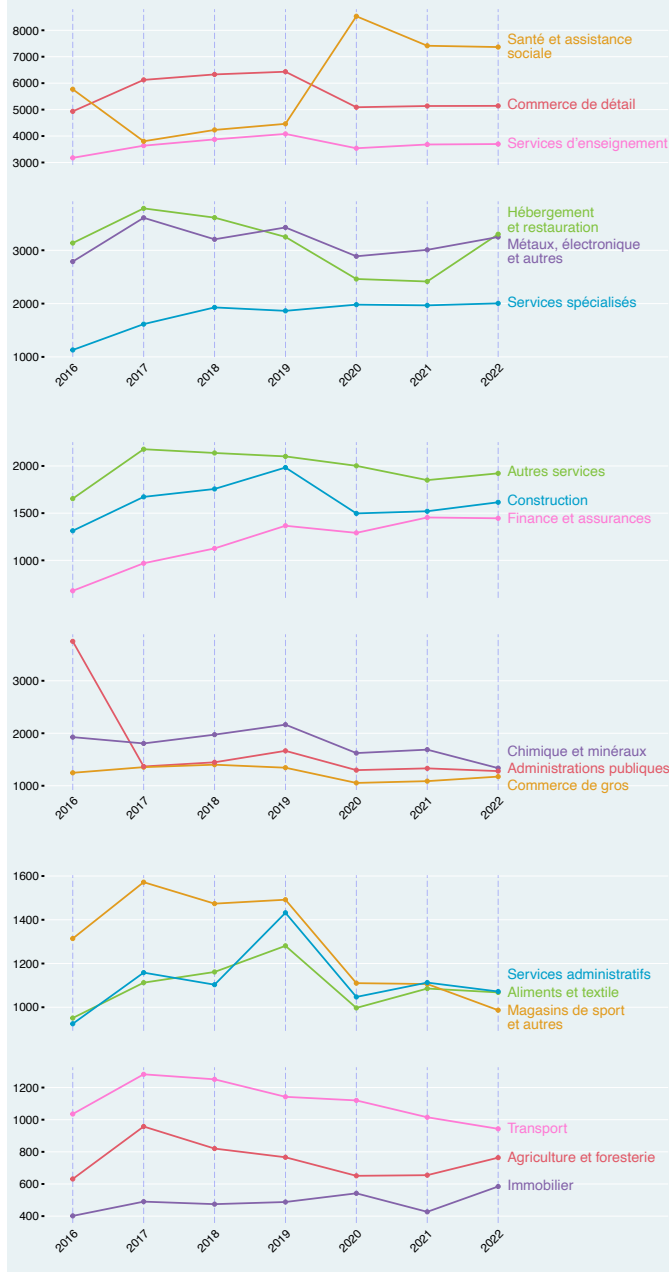
Croissance modérée de l'emploi

En 2022, l'emploi a augmenté de 2,8% dans la MRC du Haut-Richelieu pour revenir à un niveau analogue à celui de 2017, après avoir chuté durant la pandémie. Le redressement s'est cependant opéré moins rapidement dans le Haut-Richelieu que dans le reste de la région métropolitaine de Montréal. De 2016 à 2019, l'emploi a grimpé de 3,4% par année. L'expansion a ralenti en 2020 et la pandémie a gonflé les pertes de l'emploi de 5,0% en 2020 et de 2,0% en 2021.



ÉVOLUTION DE L'EMPLOI PAR SECTEUR ÉCONOMIQUE, MRC DU HAUT-RICHELIEU (EMPLOI > 400)

Les secteurs économiques correspondent aux catégories du SCIAN à 2 chiffres.



Que produit le territoire?

La MRC du Haut-Richelieu comprend 124 814 habitants et se situe dans le sud du Québec, à proximité des marchés de Montréal et de la frontière américaine. Elle est constituée de 14 municipalités sises le long de la rivière Richelieu, dont la plus importante est Saint-Jean-sur-Richelieu. La MRC du Haut-Richelieu est un carrefour crucial pour le transport de marchandises par les voies routières et ferroviaires. Grâce à sa position stratégique sur l'axe nord-sud, le Haut-Richelieu bénéficie d'un emplacement géographique privilégié au Québec, car il offre un accès aisé à de grandes villes comme New York ou Boston en Nouvelle-Angleterre.

Les secteurs économiques prédominants — outre la présence de la base militaire des Forces canadiennes — sont l'agriculture, une industrie manufacturière diversifiée, des services professionnels ou commerciaux, et le tourisme. La MRC comprend des établissements d'enseignement allant des écoles primaires et secondaires à des centres de formation professionnelle et même d'enseignement postsecondaire avec la présence d'un cégep.

Le territoire comporte une zone agricole qui représente près de 90% de l'ensemble du territoire de la MRC. Les attractions patrimoniales et culturelles se trouvent dans les différentes municipalités.

ÉVOLUTION DE L'EMPLOI PAR INDUSTRIE* DANS LA MRC DU HAUT-RICHELIEU (EMPLOI > 300)

Industries	Emplois en 2022	Variation 2021-22 (%)	Variation 2016-22 (%)
Agriculture			
Culture de plantes oléagineuses et de céréales	764	16,6	20,9
Construction			
Entrepreneurs en installation d'équipements techniques	624	11,1	75,3
Manufacturier			
Fabrication de produits de viande	435	19,5	65,2
Fabrication de produits en plastique	850	-10,6	-2,5
Fabrication de matériel électrique	606	0,1	403,6
Fabrication de carrosseries et de remorques de véhicules automobiles	403	26,6	43,6
Fabrication de meubles de maison ou d'établissement institutionnel et d'armoires de cuisine	435	29,5	44,2
Commerce de détail			
Concessionnaires d'automobiles	514	-3,4	-2,4
Marchands de matériaux et de fournitures de construction	561	-8,7	14,2
Épiceries	1 848	-1,4	18,7
Magasins de produits de santé et de soins personnels	917	8,5	18,6
Magasins de vêtements	325	-3,0	-18,0
Autres magasins de marchandises diverses	321	2,0	28,2
Transport			
Transport par camion de marchandises diverses	470	-3,7	-4,3
Finance et assurances			
Activités bancaires	703	-5,2	68,8
Services professionnels			
Architecture, génie et services connexes	386	9,2	132,9
Conception de systèmes informatiques et services connexes	597	1,9	190,5
Services administratifs			
Services relatifs aux bâtiments et aux logements	468	-3,7	29,5
Services d'enseignement			
Écoles primaires et secondaires	2 937	0,1	18,2
Collèges communautaires et cégeps	465	-2,1	-6,3
Santé et assistance sociale			
Cabinets de médecins	319	-1,3	-1,9
Cabinets de dentistes	390	0,8	34,2
Cabinets d'autres praticiens de la santé	458	2,5	34,2
Centres de soins ambulatoires	476	-6,0	75,7
Hôpitaux généraux et hôpitaux de soins chirurgicaux	3 367	-0,4	42,8
Établissements de soins infirmiers	1 075	-2,6	31,4
Services de garderie	849	3,3	5,4
Arts et divertissement			
Autres services de divertissement et de loisirs	352	21,3	-23,8
Hébergement et restauration			
Restaurants à service complet et établissements de restauration à service restreint	2 999	39,2	10,4
Autres services			
Réparation et entretien de véhicules automobiles	477	0,6	7,7
Services de soins personnels	512	1,9	12,3
Administrations publiques			
Administration provinciale	546	0,6	53,3
Administration municipale	733	-7,0	-5,2

Faits saillants – secteurs économiques

Le manufacturier se porte bien

En 2022, la part de l'emploi dans le secteur manufacturier a crû et cette augmentation provient de l'industrie de la production de viande (+19,5%), de la fabrication de carrosseries et de remorques de véhicules automobiles (+26,6%), et de la fabrication de meubles (+29,5%). Si le secteur de la fabrication de matériel électrique n'affiche aucune amélioration de l'emploi en 2022 seulement, la croissance de 2016 à 2022 a toutefois été importante.

Le secteur de la construction, en particulier les entreprises d'installation d'équipements techniques, affiche une croissance de l'emploi de 11,1% en 2022.

Augmentation dans les services, les arts et le divertissement

L'emploi dans les services et dans les arts et le divertissement a progressé. Les taux les plus élevés se sont manifestés dans le secteur de la restauration (+39,2%) et des services de divertissement et de loisirs (+21,3%), tous deux représentant des redressements postpandémiques.

À l'exception des services de garderie (+3,3%) et des cabinets de soins de santé (+2,5%), les services de santé et d'assistance sociale ont subi une diminution des emplois en 2022, en raison des pertes observées dans les centres de soins ambulatoires (-6,0%).

Augmentation modérée dans les services professionnels

Les services d'architecture et de génie ont crû de 9,2% en 2022 et de 132,9% de 2016 à 2022. Quant aux services informatiques, qui affichent une croissance supérieure aux services d'architecture et de génie de 2016 à 2022, ils ont généré très peu de nouveaux postes en 2022 (+1,9%).

Perte dans le commerce de détail et l'administration municipale

Le commerce de détail a perdu des troupes en 2022. À l'exception des soins de santé et des soins personnels, qui affichent des hausses de 8,5%, les autres secteurs qui ont subi des pertes d'emplois sont les marchands de matériaux et de fournitures de construction (-8,7%), les concessionnaires d'automobiles (-3,4%), les magasins de vêtements (-3,0%) et les épiceries (-1,4%).

À l'instar d'un nombre important de MRC dans la région métropolitaine de Montréal, l'administration municipale a vu ses emplois chuter de 7,0% en 2022.

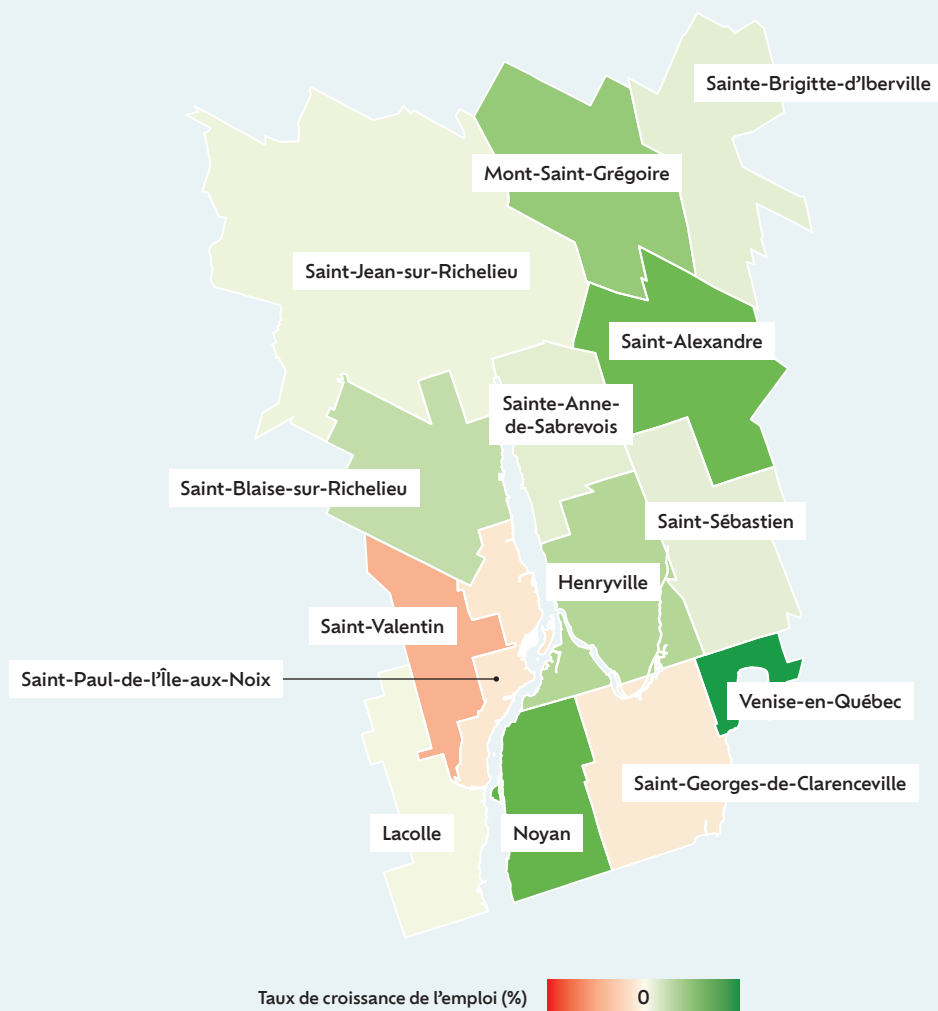
BASE ÉCONOMIQUE DE LA MRC DU HAUT-RICHELIEU : ÉVOLUTION DE L'EMPLOI PAR LOCALITÉ, 2021-2022

Industries	Emplois en 2022	Variation absolue	Quotient de localisation
Lacolle			
Fabrication d'appareils de ventilation, de chauffage, de climatisation et de réfrigération commerciale	221	7	220,6
Saint-Jean-sur-Richelieu			
Fabrication de matériel électrique	606	1	17,2
Fabrication de carrosseries et de remorques de véhicules automobiles	403	85	9,4
Fabrication de vêtements coupés cousus	246	1	4,8
Fabrication de produits en plastique	849	-101	3,9
Collèges communautaires et cégeps	465	-10	2,7
Fabrication de meubles de maison ou d'établissement institutionnel et d'armoires de cuisine	396	96	2,6
Ateliers d'usinage, fabrication de produits tournés, de vis, d'écrous et de boulons	233	26	2,1
Conception de systèmes informatiques et services connexes	574	10	2,0
Autres activités diverses de fabrication	246	32	1,7
Activités liées à l'immobilier	206	125	1,6
Mont-Saint-Grégoire			
Culture de plantes oléagineuses et de céréales	233	88	26,9

Faits saillants – localités

La principale concentration de l'emploi se trouve à Saint-Jean-sur-Richelieu (89%). On y recensait 35 956 emplois en 2022, en hausse de 2,3% par rapport à 2021 et de 1,6% de 2016 à 2022. Les 13 autres municipalités de la MRC se partagent 11% de l'emploi (4 343 postes).

CROISSANCE DES EMPLOIS SELON LES LOCALITÉS, 2016-2022



Le rouge indique une croissance négative ; le vert indique une croissance positive