

L'EMPLOI LOCAL DANS LA MRC DE DEUX-MONTAGNES 2022



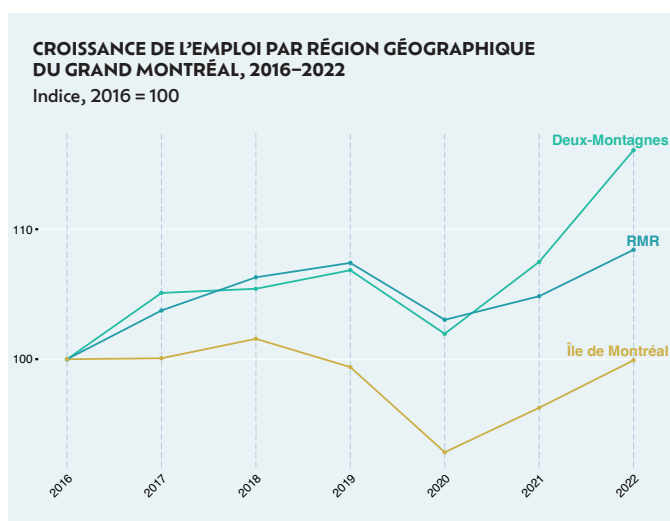
Faits saillants

Une croissance soutenue de l'emploi

La population de la MRC de Deux-Montagnes a connu une croissance démographique continue de 5,8% de 2016 à 2021. En 2022, la MRC comptait 29 718 emplois, soit une augmentation de 8,0% par rapport à 2021. Cette croissance est supérieure à celles observées dans la région métropolitaine de Montréal (3,4%) et les autres localités de la couronne Nord. De 2016 à 2021, la progression annuelle de l'emploi dans la MRC a été de 1,4% en moyenne.

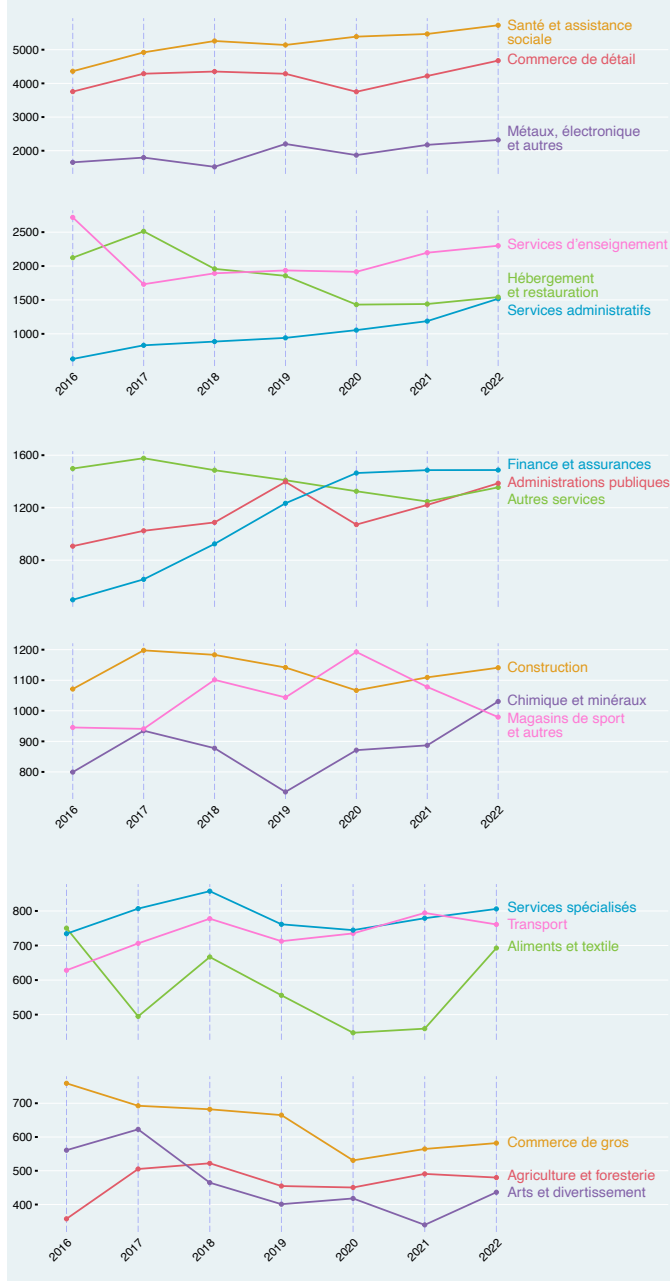
Accélération généralisée de l'emploi depuis 2016

La croissance de la population s'est traduite par une augmentation du nombre d'emplois dans la plupart des secteurs économiques, sauf dans certaines industries de services (écoles primaires et secondaires, services de garderie, restaurants, et services de soins personnels).



ÉVOLUTION DE L'EMPLOI PAR SECTEUR ÉCONOMIQUE, MRC DE DEUX-MONTAGNES (EMPLOI > 300)

Les secteurs économiques correspondent aux catégories du SCIAN à 2 chiffres.



Que produit le territoire?

Une spécialisation dans les services et quelques industries manufacturières

La MRC de Deux-Montagnes regroupe sept municipalités qui, de façon générale, longent la rivière des Mille Îles et le lac des Deux-Montagnes de Saint-Eustache à Saint-Placide. Elle couvre une superficie de 230 km² et comprend une population de 107 372 habitants. La MRC se spécialise dans une variété de services aux résidents, au premier chef le commerce de détail, suivi de quelques industries manufacturières, de l'agriculture et de la construction résidentielle.

Les services aux résidents comprennent les concessionnaires d'automobiles et les magasins de proximité, les épicerie, les garderies, les hôpitaux, les écoles primaires et secondaires, les soins personnels et le transport scolaire. Le secteur manufacturier est dominé par la fabrication d'autobus (Nova Bus), d'aliments (Concord Premium Meats) et de produits laitiers (Agropur). La MRC est aussi active dans la production de plastique (Bain magique, Emballages Lacroix) et de béton (Forterra, Permacon).

ÉVOLUTION DE L'EMPLOI PAR INDUSTRIE* DANS LA MRC DE DEUX-MONTAGNES (EMPLOI > 250)

Industries	Emplois en 2022	Variation 2021-22 (%)	Variation 2016-22 (%)
Agriculture			
Culture de plantes oléagineuses et de céréales	480	-2,2	34,1
Construction			
Construction résidentielle	303	12,6	-5,7
Entrepreneurs en installation d'équipements techniques	271	13,4	14,5
Manufacturier			
Fabrication de produits laitiers	256	17,2	17,9
Fabrication de produits de viande	316	110,7	-1,7
Fabrication de produits en plastique	379	65,1	79,8
Fabrication de matériel de communication	263	-2,6	127,1
Fabrication de véhicules automobiles	1 259	2,9	115,7
Commerce de détail			
Concessionnaires d'automobiles	900	-3,7	5,2
Marchands de matériaux et fournitures de construction	584	19,9	100,4
Épicerie	1 187	20,1	4,1
Magasins de produits de santé et de soins personnels	853	9,2	63,1
Autres magasins de marchandises diverses	286	-28,4	7,1
Transport			
Transport par camion de marchandises diverses	386	4,1	119,2
Services professionnels			
Services d'enquête et de sécurité	876	-3,5	461,8
Services administratifs			
Services relatifs aux bâtiments et aux logements	298	32,0	23,0
Services d'enseignement			
Écoles primaires et secondaires	2 159	4,0	-16,2
Santé et assistance sociale			
Cabinets d'autres praticiens de la santé	318	17,2	21,6
Centres de soins ambulatoires	404	-6,6	57,4
Hôpitaux généraux et hôpitaux de soins chirurgicaux	2 498	4,2	17,4
Établissements de soins infirmiers	985	-13,3	117,2
Services individuels et familiaux	315	108,8	132,1
Services de garderie	666	24,3	-6,5
Hébergement et restauration			
Restaurants à service complet et établissements de restauration à service restreint	1 405	4,1	-26,3
Autres services			
Réparation et entretien de véhicules automobiles	512	-2,0	-1,9
Services de soins personnels	317	17,1	-32,2
Administrations publiques			
Administration municipale	1 299	6,4	71,1

* Les industries correspondent aux catégories du SCIAN à 4 chiffres.

Faits saillants – secteurs économiques

Le secteur manufacturier se porte bien...

La création de 2 201 emplois a été enregistrée en 2022, avec une expansion dans les industries alimentaires (fabrication de produits de viande) et des produits du plastique, dont le personnel a grimpé de 110,0% et 65,1% respectivement.

... et les services aux résidents aussi

Les services aux résidents comptent pour une part importante de l'économie locale. Les services de santé et d'assistance sociale (services individuels et familiaux, cabinets de praticiens de la santé, services de soins personnels), les services aux bâtiments et aux logements, et les épiceries affichent un bilan positif de l'emploi en 2022. En revanche, l'emploi dans les magasins de marchandises diverses et les soins ambulatoires et infirmiers a subi un recul.

Expansion ininterrompue de la santé

La santé et les services sociaux sont des secteurs qui affichent une croissance importante de l'emploi de 2016 à 2022. La sortie de la pandémie a stimulé la demande de services individuels et familiaux. Pour la même période, une augmentation importante de l'emploi s'observe aussi dans les activités bancaires et les services d'enquête et de sécurité.

Croissance soutenue dans la fabrication de produits de plastique et de matériel de communication

Depuis 2016, l'emploi dans les secteurs de la fabrication de produits de plastique, de matériel de communication et de véhicules a crû de 79%, 127% et 115% respectivement.

Les principales pertes d'emplois observées depuis 2016 ont touché les services d'enseignement, les services de garderie, la restauration et les services de soins personnels.

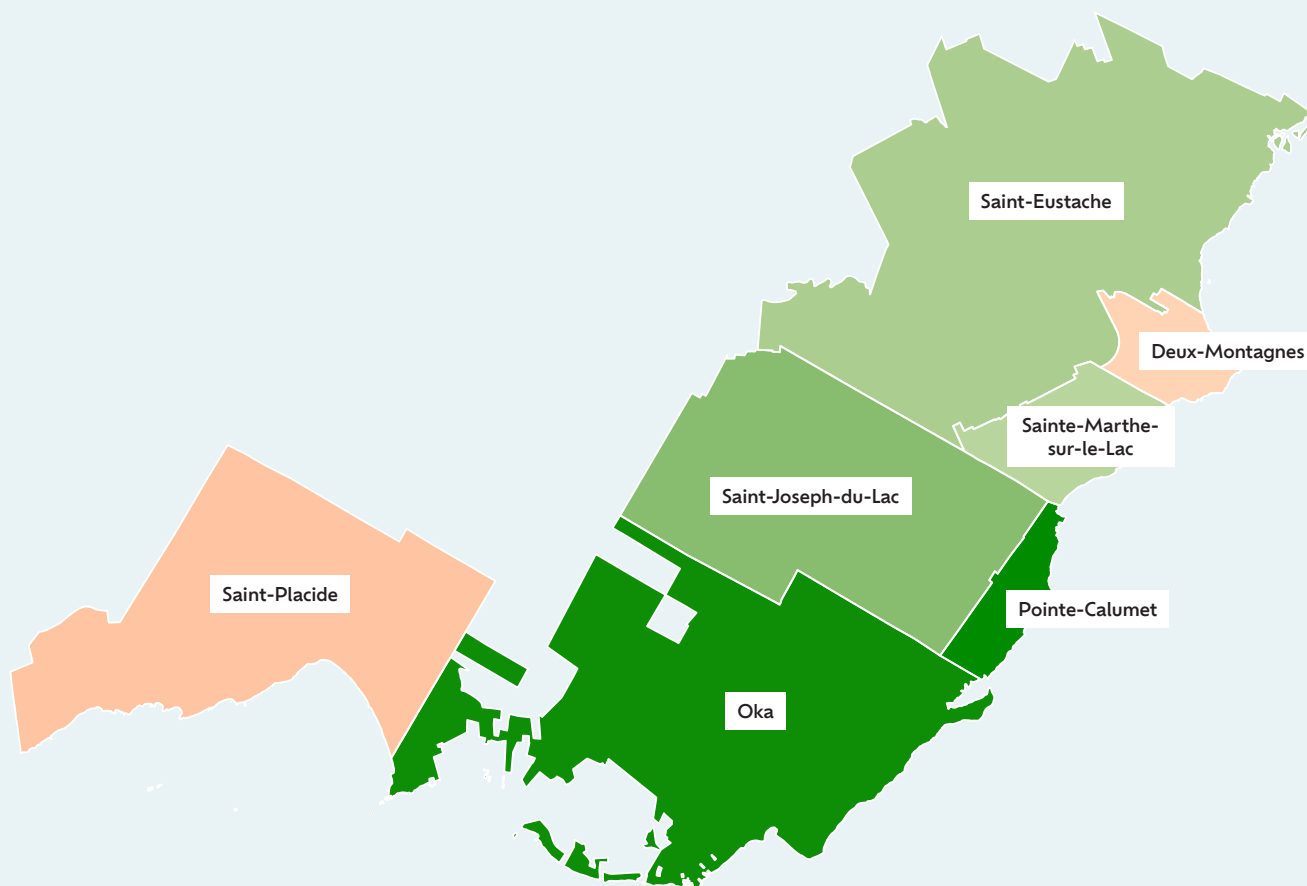
BASE ÉCONOMIQUE DE LA MRC DE DEUX-MONTAGNES : ÉVOLUTION DE L'EMPLOI PAR LOCALITÉ, 2021-2022

Industries	Emplois en 2022	Variation absolue	Quotient de localisation
Saint-Eustache			
Fabrication de matériel de communication	263	-7	22,9
Fabrication de véhicules automobiles	1 259	37	16,3
Services d'enquête et de sécurité	871	-33	5,8
Fabrication de ciment et de produits en béton	195	-62	4,9
Activités bancaires	960	28	3,2
Concessionnaires d'automobiles	878	-41	2,9
Services d'emploi	182	181	2,6
Fabrication de produits de viande	314	166	2,4
Fabrication de produits en plastique	280	153	2,0
Magasins de pièces, de pneus et d'accessoires pour véhicules automobiles	164	-50	2,0
Deux-Montagnes			
Magasins de produits de santé et de soins personnels	165	2	5,8
Établissements de soins infirmiers	239	-57	4,1
Sainte-Marthe-sur-le-Lac			
Épiceries	436	142	5,7
Services de garderie	156	11	5,3
Saint-Joseph-du-Lac			
Culture de plantes oléagineuses et de céréales	164	35	11,2
Activités bancaires	205	7	10,7
Oka			
Fabrication de produits laitiers	256	38	100,2

Faits saillants – localités

L'emploi se concentre à plus de 75 % dans la ville de Saint-Eustache. La croissance de l'emploi varie entre les différentes municipalités de la MRC. De 2016 à 2022, des hausses ont été observées à Saint-Eustache (+10,2%), Pointe-Calumet (+14,4%), Saint-Joseph-du-Lac (+18,1%) et Oka (+15,9%), alors que les municipalités de Deux-Montagnes (-8,7%), Sainte-Marthe-sur-le-Lac (-16,2%) et Saint-Placide (-7,7%) ont subi un recul de l'emploi.

CROISSANCE DES EMPLOIS SELON LES LOCALITÉS, 2016-2022



Taux de croissance de l'emploi (%) 0

Le rouge indique une croissance négative ; le vert indique une croissance positive